

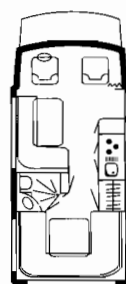
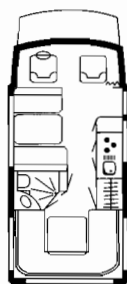
'93

Preisliste 1 Reisemobile



Hobby international

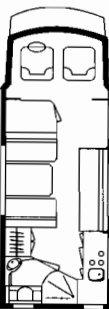
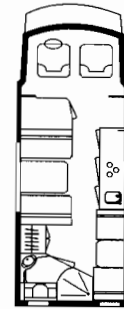
Deutschlands Nr. 1
Europas Wohnwagenwerk Nr. 1



		600 Typ A	600 Typ B	600 Typ A
Fahrwerk		Fiat-Ducato/Peugeot J5	Fiat-Ducato/Peugeot J5	Fiat-Ducato/Peugeot J5
Radstand	Fiat/Peugeot	3653 mm	3653 mm	3653 mm
Hubraum		Diesel/Turbo 2,5 l/1,9 l	Diesel/Turbo 2,5 l/1,9 l	Diesel/Turbo 2,5 l/1,9 l
kw/PS	Fiat-Peugeot, Diesel 55/75-54/74, Turbo-D 2,5 l 68/92 -70/95, 1,9 l 60/82	Serie	Serie	Serie
Tankinhalt		70 l	70 l	70 l
Kraftstoff		Diesel	Diesel	Diesel
Reifengröße	Diesel/Turbo-Diesel 1,9 l + Turbo-Diesel 2,5 l	185 R 14/195/75 R 16	185 R 14/195/75 R 16	185 R 14/195/75 R 16
Länge gesamt	ca.	618 cm	618 cm	618 cm
Breite gesamt	ca.	218 cm	218 cm	218 cm
Höhe gesamt Diesel/Turbo-Diesel		255/258 cm	255/258 cm	255/258 cm
Stehhöhe	ca.	186 cm	186 cm	186 cm
Betten Heck	ca.	210 x 135 cm	210 x 135 cm	210 x 135 cm
Betten Mitte	ca.	180 x 105 cm	180 x 105 cm	180 x 105 cm
Betten Alkoven	ca.	-	-	-
Zugelassen für		5 Personen	5 Personen	5 Personen
Zul. Anhängelast gebremst	bei zul Gesamtgewicht 2,8t / 3,1t	1800/1500	1800/1500	1800/1500
Eigengewicht *	Diesel/Turbo-Diesel ca. kg	2400/2450	2400/2455	2400/2455
Gesamtgewicht/Auflastung **	kg	2800/3100**	2800/3100**	2800/3100**
Frischwassertank		115 l	115 l	115 l
Abwassertank		130 l	130 l	130 l
Energie		Gas/Strom 12/220 V	Gas/Strom 12/220 V	Gas/Strom 12/220 V
Heizung mit Umluftanlage		TRUMA 3002 SL	TRUMA 3002 SL	TRUMA 3002 SL
Servolenkung (nur diesel/Turbo-Fahrzeuge 2,5 l)	DM	1460,-	1460,-	1460,-
Komfortpaket	DM	-	-	-
2 Pilotensitze, Beifahrersitz bei Hobby 600 drehbar	DM	1660,-	1660,-	1660,-
Piloten-Fahrersitz, drehbar	Aufpreis DM	-	120,-	-
TV-Antenne mit Verstärker für Rundumempfang	DM	740,-	740,-	740,-
Cassetten-Radio Gelhardt	DM	620,-	620,-	620,-
Cassetten-Radio Blaupunkt Paris	DM	897,-	897,-	897,-
Cassetten-Radio mit CD-Player Blaupunkt München	DM	1090,-	1090,-	1090,-
Verkabelung incl. Lautsprecher u. Antenne ohne Radio	DM	180,-	180,-	180,-
Farbfernseher Saba 12 V + Antenne mit Verstärker	DM	1660,-	1660,-	1660,-
Farbfernseher Gelhardt mit Videorecorder u. Antenne mit Verstärker	DM	1940,-	1940,-	1940,-
Sat.-Antenne + Receiver	DM	1700,-	1700,-	1700,-
PVC-Fußbodenbelag	DM	Serie	Serie	Serie
Teppichboden, herausnehmbar	DM	280,-	280,-	250,-
Lage-unempfindlicher Kühlschrank 60 l	Aufpreis DM	310,-	310,-	310,-
Sonderlackierung	DM	470,-	470,-	470,-
Heckleiter mit Dachreling	DM	Serie	Serie	Serie
Fahrradhalterung mit Profilhalterung und Diebstahlsicherung	DM	730,-	730,-	730,-
Motorradhalterung nur in Verbindung mit Federverstärkung	DM	2450,-	2450,-	2450,-
Alu-Dachstaukoffer (in Hobby-weiß lackiert) 1750 x 900 x 250 mm	DM	1770,-	1770,-	1770,-
Kofferraumklappe 700 x 240 mm, bei 625 HI / AK 680 x 280 mm	DM	Serie	Serie	Serie
Serviceklappe für Gasflasche 560 x 350 mm, bei 625 HI / AK 680 x 280 mm	DM	Serie	Serie	Serie
Gasaußensteckdose	DM	220,-	220,-	220,-
Außendusche	DM	Serie	Serie	Serie
Schmutzfänger hinten	je Paar DM	160,-	160,-	160,-
Caravan-Stützen hinten serienmäßig, vorn je Paar	DM	Serie	Serie	Serie
Spezial-Anhängerkupplung (Bei Hobby 600 nur in Verbindung m. Federverstärkung hinten mögl.)	DM	2090,-	2090,-	2090,-
Federverstärkung hinten	DM	1010,-	1010,-	1010,-
Alarmanlage, 4 Kontakte	DM	910,-	910,-	910,-
Solar-Kleinanlage	DM	1520,-	1520,-	1520,-
Solar-Anlage Zweimodul	DM	2730,-	2730,-	2730,-
Klimaanlage 12 V	DM	2320,-	2320,-	2320,-
Ausstellbare Sonnenmarkise 3,00 x 2,00 m	DM	1150,-	1150,-	1150,-
Vorzeltleiste, waagrecht montiert	DM	120,-	120,-	120,-
1 Satz Isoliermatten für Fahrerhaus außen	DM	320,-	320,-	320,-
KraftstoffTank Abschließbar	DM	37,-	37,-	37,-
Preis ab Werk inkl. 14% MWST	Diesel 2,5 l Turbo-Diesel 1,9 l nur für Typ 600/550 DM	62.500,-	62.500,-	62.500,-
(unverbindliche Preisempfehlung)	Turbo-Diesel 2,5 l DM	66.835,-	66.835,-	66.835,-

Achtung: Bei Auf- und Einbau von Zubehör und Sonderausstattung erhöht sich das Eigengewicht und die Höhe des Fahrzeuges.

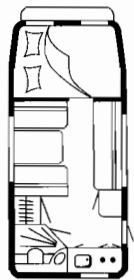
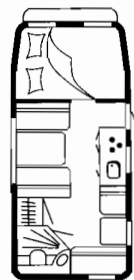
Fahrzeugbrief, TÜV und Gasabnahme 295,- DM
Unverbindliche Preisempfehlungen ab Werk Fockbek einschl. 14 % Mwst.
Sonderzubehörrpreise bei werkseitigem Serien-Einbau einschl. Mwst;
bei Nachrüstung gelten andere Preise.



		625 HI TM	625 HI TK	625 HI T
Fahrwerk		Fiat/Peugeot (AL- KO)	Fiat/Peugeot (AL- KO)	Fiat/Peugeot (AL- KO)
Radstand	Fiat/Peugeot	3653 mm	3653 mm	3653 mm
Hubraum		Diesel/Turbo 2,5 l	Diesel/Turbo 2,5 l	Diesel/Turbo 2,5 l
kw/PS	Fiat-Peugeot , Diesel 55/75-54/74, Turbo-D 2,5 l 68/92 -70/95, 1,9 l 60/82	Serie	Serie	Serie
Tankinhalt		70 l	70 l	70 l
Kraftstoff		Diesel	Diesel	Diesel
Reifengröße	Diesel/Turbo-Diesel 1,9 l + Turbo-Diesel 2,5 l	185 R 14/195/75 R 16	185 R 14/195/75 R 16	185 R 14/195/75 R 16
Länge gesamt	ca.	636 cm	636 cm	636 cm
Breite gesamt	ca.	220 cm	220 cm	220 cm
Höhe gesamt Diesel/Turbo-Diesel		270/273 cm	270/273 cm	270/273 cm
Stehhöhe	ca.	191 cm	191 cm	191 cm
Betten Heck	ca.	-	193 x 70 cm	-
Betten Mitte	ca.	191 x 130 cm	191 x 135 cm	192 x 135/170 x 50
Betten Alkoven	ca.	-	-	-
Zugelassen für		3 Personen	4 Personen	4 Personen
Zul. Anhängelast gebremst	bei zul Gesamtgewicht 2,8t / 3,1t	-/1500	-/1500	-/1500
Eigengewicht *	Diesel/Turbo-Diesel ca. kg	2445/2495	2445/2495	2445/2495
Gesamtgewicht/Auflastung **	kg	3100	3100	3100
Frischwassertank		115 l	115 l	115 l
Abwassertank		130 l	130 l	130 l
Energie		Gas/Strom 12/220 V	Gas/Strom 12/220 V	Gas/Strom 12/220 V
Heizung mit Umluftanlage		TRUMA 3002 SL	TRUMA 3002 SL	TRUMA 3002 S
Servolenkung (nur diesel/Turbo-Fahrzeuge 2,5 l)	DM	1460,-	1460,-	1460,-
Komfortpaket	DM	-	-	-
2 Pilotensitze, Beifahrersitz bei Hobby 600 drehbar	DM	1660,-	1660,-	1660,-
Piloten-Fahrersitz, drehbar	Aufpreis DM	-	-	-
TV-Antenne mit Verstärker für Rundumempfang	DM	740,-	740,-	740,-
Cassetten-Radio Gelhardt	DM	620,-	620,-	620,-
Cassetten-Radio Blaupunkt Paris	DM	897,-	897,-	897,-
Cassetten-Radio mit CD-Player Blaupunkt München	DM	1090,-	1090,-	1090,-
Verkabelung incl. Lautsprecher u. Antenne ohne Radio	DM	180,-	180,-	180,-
Farbfernseher Saba 12 V + Antenne mit Verstärker	DM	1520,-	1520,-	1520,-
Farbfernseher Gelhardt mit Videorecorder u. Antenne mit Verstärker	DM	1940,-	1940,-	1940,-
Sat. -Antenne + Receiver	DM	1700,-	1700,-	1700,-
PVC-Fußbodenbelag	DM	Serie	Serie	Serie
Teppichboden, herausnehmbar	DM	300,-	300,-	300,-
Lage-unempfindlicher Kühlschrank 60 l	Aufpreis DM	-	-	-
Sonderlackierung	DM	-	-	-
Heckleiter mit Dachreling	DM	Serie	Serie	Serie
Fahrradhalterung mit Profilhalterung und Diebstahlsicherung	DM	730,-	730,-	730,-
Motorradhalterung nur in Verbindung mit Federverstärkung	DM	1750,-	1750,-	1750,-
Alu-Dachstaukoffer (in Hobby-weiß lackiert) 1750 x 900 x 250 mm	DM	1770,-	1770,-	1770,-
Kofferraumklappe 700 x 240 mm, bei 625 HI / AK 680 x 280 mm	DM	Serie	Serie	Serie
Serviceklappe für Gasflasche 560 x 350 mm, bei 625 HI / AK 680 x 280 mm	DM	Serie	Serie	Serie
Gasaußensteckdose	DM	220,-	220,-	220,-
Außen dusche	DM	Serie	Serie	Serie
Schmutzfänger hinten	je Paar DM	160,-	160,-	160,-
Caravan-Stützen hinten serienmäßig, vorn je Paar	DM	Serie	Serie	Serie
Spezial-Anhängerkupplung (Bei Hobby 600 nur in Verbindung m. Federverstärkung hinten mögl.)	DM	1030,-	1030,-	1030,-
Federverstärkung hinten	DM	-	-	-
Alarmanlage, 4 Kontakte	DM	910,-	910,-	910,-
Solar-Kleinanlage	DM	1520,-	1520,-	1520,-
Solar-Anlage Zweimodul	DM	2730,-	2730,-	2730,-
Klimaanlage 12 V	DM	2320,-	2320,-	2320,-
Ausstellbare Sonnenmarkise 3,00 x 2,00 m	DM	1150,-	1150,-	1150,-
Vorzellleiste, waagrecht montiert	DM	120,-	120,-	120,-
1 Satz Isoliermatten für Fahrerhaus außen	DM	320,-	320,-	320,-
KraftstoffTank Abschließbar	DM	37,-	37,-	37,-
Preis ab Werk inkl. 14% MWST	Diesel 2,5 l Turbo-Diesel 1,9 l nur für Typ 600/550 DM	68.000,-	68.000,-	68.000,-
(unverbindliche Preisempfehlung)	Turbo-Diesel 2,5 l DM	72.335,-	72.335,-	72.335,-

Achtung: Bei Auf- und Einbau von Zubehör und Sonderausstattung erhöht sich das Eigengewicht und die Höhe des Fahrzeuges.

* Eigengewicht bei serienmäßiger Ausstattung mit gefülltem Kraftstofftank einschl.
 **Aufpreis für Auflastung auf 3100 kg 330,- DM. Bei Auflastung auf 3100kg reduziert



		550 TM	550 TK	550 TML
Fahrwerk		Fiat-Ducato/Peugeot J5	Fiat-Ducato/Peugeot J5	Fiat-Ducato/Peugeot J5
Radstand	Fiat/Peugeot	2923 mm	2923 mm	2923 mm
Hubraum		Diesel/Turbo 2,5 l	Diesel/Turbo 2,5 l	Diesel/Turbo 2,5 l
kw/PS	Fiat-Peugeot, Diesel 55/75-54/74, Turbo-D 2,5 68/92 -70/95, 1,9 60/82	Serie	Serie	Serie
Tankinhalt		70 l	70 l	70 l
Kraftstoff		Diesel	Diesel	Diesel
Reifengröße	Diesel/Turbo-Diesel 1,9 l + Turbo-Diesel 2,5 l	185 R 14/195/75 R 16	185 R 14/195/75 R 16	185 R 14/195/75 R 16
Länge gesamt	ca.	555 cm	555 cm	555 cm
Breite gesamt	ca.	218 cm	218 cm	218 cm
Höhe gesamt Diesel/Turbo-Diesel		274/278 cm	274/278 cm	274/278 cm
Stehhöhe	ca.	192 cm	192 cm	192 cm
Betten Heck	ca.	-	175 x 70 cm	-
Betten Mitte	ca.	188 x 135 cm	188 x 135 cm	180 x 60 u. 188 x 135 cm
Betten Alkoven	ca.	205 x 135 cm	205 x 135 cm	205 x 135 cm
Zugelassen für		5 Personen	5 Personen	5 Personen
Zul. Anhängelast gebremst	bei zul Gesamtgewicht 2,8t / 3,1t	1800/1500	1800/1500	1800/1500
Eigengewicht *	Diesel/Turbo-Diesel ca. kg	2300/2350	2300/2350	2300/2350
Gesamtgewicht/Auflastung **	kg	2800/3100**	2800/3100**	2800/3100**
Frischwassertank		100 l	100 l	100 l
Abwassertank		100 l	100 l	100 l
Energie		Gas/Strom 12/220 V	Gas/Strom 12/220 V	Gas/Strom 12/220 V
Heizung mit Umluftanlage		TRUMA 3002 SL	TRUMA 3002 SL	TRUMA 3002 SL
Servolenkung (nur diesel/Turbo-Fahrzeuge 2,5 l)	DM	1460,-	1460,-	1460,-
Komfortpaket	DM	470,-	470,-	470,-
2 Pilotensitze, Beifahrersitz bei Hobby 600 drehbar	DM	1660,-	1660,-	1660,-
Piloten-Fahrersitz, drehbar	Aufpreis DM	-	-	-
TV-Antenne mit Verstärker für Rundumempfang	DM	740,-	740,-	740,-
Cassetten-Radio Gelhardt	DM	620,-	620,-	620,-
Cassetten-Radio Blaupunkt Paris	DM	897,-	897,-	897,-
Cassetten-Radio mit CD-Player Blaupunkt München	DM	1090,-	1090,-	1090,-
Verkabelung incl. Lautsprecher u. Antenne ohne Radio	DM	180,-	180,-	180,-
Farbfernseher Saba 12 V + Antenne mit Verstärker	DM	1520,-	1520,-	1520,-
Farbfernseher Gelhardt mit Videorecorder u. Antenne mit Verstärker	DM	1940,-	1940,-	1940,-
Sat.-Antenne + Receiver	DM	1700,-	1700,-	1700,-
PVC-Fußbodenbelag	DM	Serie	Serie	Serie
Teppichboden, herausnehmbar	DM	280,-	280,-	280,-
Lage-unempfindlicher Kühlschrank 60 l	Aufpreis DM	70 l Serie	310,-	310,-
Sonderlackierung	DM	470,-	470,-	470,-
Heckleiter mit Dachreling	DM	Serie	Serie	Serie
Fahrradhalterung mit Profilhalterung und Diebstahlsicherung	DM	730,-	730,-	730,-
Motorradhalterung nur in Verbindung mit Federverstärkung	DM	1750,-	1750,-	1750,-
Alu-Dachstaukoffer (in Hobby-weiß lackiert) 1750 x 900 x 250 mm	DM	1770,-	1770,-	1770,-
Kofferraumklappe 700 x 240 mm, bei 625 HI / AK 680 x 280 mm	DM	-	-	Serie
Serviceklappe für Gasflasche 560 x 350 mm, bei 625 HI / AK 680 x 280 mm	DM	Serie	Serie	Serie
Gasaußensteckdose	DM	220,-	220,-	220,-
Außendusche	DM	Serie	Serie	Serie
Schmutzfänger hinten	je Paar DM	-	-	-
Caravan-Stützen hinten serienmäßig, vorn je Paar	DM	Serie	Serie	Serie
Spezial-Anhängerkupplung (Bei Hobby 600 nur in Verbindung m. Federverstärkung hinten mögl.)	DM	1030,-	1030,-	1030,-
Federverstärkung hinten	DM	1010,-	1010,-	1010,-
Alarmanlage, 4 Kontakte	DM	910,-	910,-	910,-
Solar-Kleinanlage	DM	1520,-	1520,-	1520,-
Solar-Anlage Zweimodul	DM	2730,-	2730,-	2730,-
Klimaanlage 12 V	DM	2320,-	2320,-	2320,-
Ausstellbare Sonnenmarkise 3,00 x 2,00 m	DM	1150,-	1150,-	1150,-
Vorzellleiste, waagrecht montiert	DM	120,-	120,-	120,-
1 Satz Isoliermatten für Fahrerhaus außen	DM	320,-	320,-	320,-
KraftstoffTank Abschießbar	DM	37,-	37,-	37,-
Preis ab Werk inkl. 14% MWST Diesel 2,5 l Turbo-Diesel 1,9 l nur für Typ 600/550 DM		58.000,-	58.000,-	58.000,-
(unverbindliche Preisempfehlung) Turbo-Diesel 2,5 l DM		62.335,-	62.335,-	62.335,-

Achtung: Bei Auf- und Einbau von Zubehör und Sonderausstattung erhöht sich das Eigengewicht und die Höhe des Fahrzeuges.

F) ohne Frischwasserfüllung.
L) Anhängelast um 300kg.



		625 AK TM	625 AK TK	625 AK TM
Fahrwerk		Fiat-Ducato/Peugeot J5	Fiat-Ducato/Peugeot J5	Fiat-Ducato/Peugeot
Radstand	Fiat/Peugeot	3653 mm	3653 mm	3653 mm
Hubraum		Diesel/Turbo 2,5 l	Diesel/Turbo 2,5 l	Diesel/Turbo 2,5 l
kw/PS	Fiat-Peugeot , Diesel 55/75-54/74, Turbo-D 2,5 l 68/92 -70/95, 1,9 l 60/82	Serie	Serie	Serie
Tankinhalt		70 l	70 l	70 l
Kraftstoff		Diesel	Diesel	Diesel
Reifengröße	Diesel/Turbo-Diesel 1,9 l + Turbo-Diesel 2,5 l	185 R 14/195/75 R 16	185 R 14/195/75 R 16	185 R 14/195/75 R
Länge gesamt	ca.	636 cm	636 cm	636 cm
Breite gesamt	ca.	220 cm	220 cm	220 cm
Höhe gesamt Diesel/Turbo-Diesel		282/285 cm	282/285 cm	282/285 cm
Stehhöhe	ca.	191 cm	191 cm	191 cm
Betten Heck	ca.	-	193 x 70 cm	-
Betten Mitte	ca.	191 x 130 cm	191 x 135 cm	192 x 135/170 x 58
Betten Alkoven	ca.	204 x 141 cm	204 x 141 cm	204 x 141 cm
Zugelassen für		4 Personen	4 Personen	4 Personen
Zul. Anhängelast gebremst	bei zul Gesamtgewicht 2,8t / 3,1t	-/1500	-/1500	-/1500
Eigengewicht *	Diesel/Turbo-Diesel ca. kg	2475/2525	2475/2525	2475/2525
Gesamtgewicht/Auflastung **	kg	3100	3100	3100
Frischwassertank		115 l	115 l	115 l
Abwassertank		130 l	130 l	130 l
Energie		Gas/Strom 12/220 V	Gas/Strom 12/220 V	Gas/Strom 12/220
Heizung mit Umluftanlage		TRUMA 3002 SL	TRUMA 3002 SL	TRUMA 3002 SL
Servolenkung (nur diesel/Turbo-Fahrzeuge 2,5 l)	DM	1460,-	1460,-	1460,-
Komfortpaket	DM	470,-	470,-	470,-
2 Pilotensitze, Beifahrersitz bei Hobby 600 drehbar	DM	1660,-	1660,-	1660,-
Piloten-Fahrersitz, drehbar	Aufpreis DM	-	-	-
TV-Antenne mit Verstärker für Rundempfang	DM	740,-	740,-	740,-
Cassetten-Radio Gelhardt	DM	620,-	620,-	620,-
Cassetten-Radio Blaupunkt Paris	DM	897,-	897,-	897,-
Cassetten-Radio mit CD-Player Blaupunkt München	DM	1090,-	1090,-	1090,-
Verkabelung incl. Lautsprecher u. Antenne ohne Radio	DM	180,-	180,-	180,-
Farbfernseher Saba 12 V + Antenne mit Verstärker	DM	1520,-	1520,-	1520,-
Farbfernseher Gelhardt mit Videorecorder u. Antenne mit Verstärker	DM	1940,-	1940,-	1940,-
Sat. -Antenne + Receiver	DM	1700,-	1700,-	1700,-
PVC-Fußbodenbelag	DM	Serie	Serie	Serie
Teppichboden, herausnehmbar	DM	300,-	300,-	300,-
Lage-unempfindlicher Kühlschrank 60 l	Aufpreis DM	-	-	-
Sonderlackierung	DM	-	-	-
Heckleiter mit Dachreling	DM	Serie	Serie	Serie
Fahrradhalterung mit Profilhalterung und Diebstahlsicherung	DM	730,-	730,-	730,-
Motorradhalterung nur in Verbindung mit Federverstärkung	DM	1750,-	1750,-	1750,-
Alu-Dachstaukoffer (in Hobby-weiß lackiert) 1750 x 900 x 250 mm	DM	1770,-	1770,-	1770,-
Kofferraumklappe 700 x 240 mm, bei 625 HI / AK 680 x 280 mm	DM	Serie	Serie	Serie
Serviceklappe für Gasflasche 560 x 350 mm, bei 625 HI / AK 680 x 280 mm	DM	Serie	Serie	Serie
Gasaußensteckdose	DM	220,-	220,-	220,-
Außendusche	DM	Serie	Serie	Serie
Schmutzfänger hinten	je Paar DM	160,-	160,-	160,-
Caravan-Stützen hinten serienmäßig, vorn je Paar	DM	Serie	Serie	Serie
Spezial-Anhängerkupplung (Bei Hobby 600 nur in Verbindung m. Federverstärkung hinten mögl.)	DM	1030,-	1030,-	1030,-
Federverstärkung hinten	DM	1010,-	1010,-	1010,-
Alarmanlage, 4 Kontakte	DM	910,-	910,-	910,-
Solar-Kleinanlage	DM	1520,-	1520,-	1520,-
Solar-Anlage Zweimodul	DM	2730,-	2730,-	2730,-
Klimaanlage 12 V	DM	2320,-	2320,-	2320,-
Ausstellbare Sonnenmarkise 3,00 x 2,00 m	DM	1150,-	1150,-	1150,-
Vorzellleiste, waagrecht montiert	DM	120,-	120,-	120,-
1 Satz Isoliermatten für Fahrerhaus außen	DM	320,-	320,-	320,-
KraftstoffTank Abschließbar	DM	37,-	37,-	37,-
Preis ab Werk inkl. 14% MWST	Diesel 2,5 l Turbo-Diesel 1,9 l nur für Typ 600/550 DM	68.000,-	68.000,-	68.000,-
(unverbindliche Preisempfehlung)	Turbo-Diesel 2,5 l DM	72.335,-	72.335,-	72.335,-

Achtung: Bei Auf- und Einbau von Zubehör und Sonderausstattung erhöht sich das Eigengewicht und die Höhe des Fahrzeuges.

Diese Preisliste ist gültig bis zum 31.12.1992.
Danach erhöht sich die Mehrwertsteuer auf 15%

Serienmäßige Ausstattung

HOBBY 550 AK

- In Teilbereichen Mehrschichten-Metallic-Lackierung Zinngrau
- Scheibenbremsen vorn
- Einzelradfederung vorn
- Vorderradantrieb
- Halogenscheinwerfer H 4
- Nebelschlußleuchte
- Rückfahrcheinwerfer
- Schmutzfänger vorn
- verlängerte Außenspiegel
- Frontscheibe Verbundglas
- seitliche Fenster zum Öffnen
- ausziehbare Eintrittsstufe
- Gasflaschenschrank
- Serviceklappe für Gasflasche
- Sicherheitsregler mit Schlauch
- Automatik-Sicherheitsgurte für Fahrer und Beifahrer
- Zusatzbatterie 88 AH
- Ladegerät/Umformer
- 60-l-Kühlschrank, 150 W
- Kühlschranklüfter 12 V
- elektronisches Bord-Control-Center
- Voltmeter, beleuchtet
- Amperemeter, beleuchtet
- Wasserstandsanzeige für Frischwasser, beleuchtet
- Wasserstandsanzeige für Abwasser, beleuchtet
- Funktionsschalter, Kontrolllicht und Einzelabsicherung 12 V
- dto. für Boiler
- dto. für 12-V-Beleuchtung
- verchromte Einbaustrahler
- Zigarettenanzünder
- Spritzschutzvorrichtungen
- komfortable Naßzelle, kpl. mit:
 - Duschwanne
 - Duschbrause
 - Duschvorhang
 - Panoramaspiegel
 - Zahnputzbecher
 - Handtuchhalter
 - Thetford-Toilette:
 - Cassetten-Porta-Potti
- Verdunkelungsrollos
- Moskitorollos
- 4 Dachlüfter in Wohnbereich und Naßzelle mit Moskitogitter (550 TU 3 Dachlüfter)
- Gardinen und Stores
- Trennvorhänge
- Teppichboden oder PVC
- Velourspolster mit Knöpfen
- keilförmige Rückenpolster
- Möbelfronten und Tische in Echtholz
- Rüster mit Mehrschicht-Lackierung
- Warmwasserversorgung in Küche und Waschraum mit Truma-Heißwasserspeicher
- 3-Flammen-Herd, zündgesichert mit Spritzschutzvorrichtung
- Bei 550 TM und 550 TML:
 - 2-Flammen-Herd, zündgesichert
- Kochfeldabdeckung aus Glas, Emaille-Spüle
- Radzierblenden (nicht bei TD)
- Caravan-Stützen hinten
- Serviceklappe für Gasflasche
- Dachreling
- Heckleiter
- Außendusche
- Kofferraumklappe (nicht bei 550 TM, TK, TU)

HOBBY 600

- In Teilbereichen Mehrschichten-Metallic-Lackierung Zinngrau
- Scheibenbremsen vorn
- Einzelradfederung vorn
- Vorderradantrieb
- Halogenscheinwerfer H 4
- Nebelschlußleuchte
- Rückfahrcheinwerfer
- Schmutzfänger vorn
- verlängerte Außenspiegel
- Frontscheibe Verbundglas
- seitliche Fenster zum Öffnen
- integrierte Eintrittsstufe
- Gasflaschenschrank
- Sicherheitsregler mit Schlauch
- Automatik-Sicherheitsgurte für Fahrer und Beifahrer
- 2 Beckengurte
- Zusatzbatterie 88 AH
- Ladegerät/Umformer
- 60-l-Kühlschrank
- Kühlschranklüfter 12 V
- je 2 Lautsprecher-Anschlüsse in Bug und Heck
- Radioantenne
- 2 Cassettenboxen für 12 Cassetten
- elektronisches Bord-Control-Center
- Voltmeter, beleuchtet
- Amperemeter, beleuchtet
- Wasserstandsanzeige für Frischwasser, beleuchtet
- Wasserstandsanzeige für Abwasser, beleuchtet
- Zeituhr, beleuchtet
- Funktionsschalter, Kontrolllicht und Einzelabsicherung 12 V
- dto. für Heizung
- dto. für Kühlschrank
- dto. für Boiler
- dto. für Wasserpumpe
- dto. für TV
- dto. für 12-V-Beleuchtung, vorderer Wohnbereich
- dto. für 12-V-Beleuchtung, hinterer Wohnbereich
- verchromte Einbaustrahler
- Zigarettenanzünder
- Edelstahlspüle mit Abtropffläche
- 3-Flammen-Herd, zündgesichert
- Spritzschutzvorrichtung
- Drahtausziehkorb
- komfortable Naßzelle, kpl. mit:
 - Duschwanne
 - Duschbrause
 - Duschvorhang
 - Panoramaspiegel
 - Thetford-Toilette
 - Zahnputzbecher
 - Handtuchhalter
- Verdunkelungsrollos
- 3 Dachlüfter in Wohnbereich und Naßzelle mit Moskitogitter
- Gardinen und Stores
- Trennvorhänge
- Teppichboden oder PVC
- Velourspolster mit Knöpfen
- keilförmige Rückenpolster
- hochwertige Innenverkleidung wahlweise
- in Velours oder Skai auf zusätzlicher
- Schallschluckisolierung
- Möbelfronten und Tische in Echtholz
- Rüster mit Mehrschicht-Lackierung
- Warmwasserversorgung in Küche und Waschraum mit Truma-Heißwasserspeicher
- Radzierblenden (nicht bei TD)
- Caravan-Stützen hinten
- Serviceklappe für Gasflasche
- Dachreling
- Heckleiter
- Außendusche
- Kofferraumklappe

HOBBY 625

- Scheibenbremsen vorn
- Einzelradaufhängung
- Vorderradantrieb
- Halogenscheinwerfer H 4
- Nebelschlußleuchte
- Rückfahrcheinwerfer
- Schmutzfänger vorn
- verlängerte Außenspiegel
- Frontscheibe Verbundglas
- seitliche Fenster zum Öffnen
- Serviceklappe für Gasflasche
- Sicherheitsregler mit Schlauch
- Automatik-Sicherheitsgurte für Fahrer und Beifahrer
- Zusatzbatterie 88 AH
- Ladegerät/Umformer
- 90-l-Kühlschrank
- Kühlschranklüfter
- elektronisches Bord-Control-Center
- Voltmeter, beleuchtet
- Amperemeter, beleuchtet
- Wasserstandsanzeige für Abwasser, beleuchtet
- Funktionsschalter, Kontrolllicht
- verchromte Einbaustrahler
- Zigarettenanzünder
- Spritzschutzvorrichtung
- komfortable Naßzelle mit seperater:
 - Duschwanne
 - Duschbrause
 - Duschvorhang
 - Panoramaspiegel
 - Handtuchhalter
 - Thetford-Toilette:
 - Cassetten-Pota-Potti
- Verdunkelungsrollos
- Moskitorollos
- 2 Dachlüfter in Wohnbereich und Naßzelle mit Moskitogitter und Verdunkelungsrollos
- Gardinen und Stores
- Trennvorhänge
- Velourspolster mit Knöpfen
- keilförmige Rückenpolster
- Warmwasserversorgung in Küche und Waschraum mit Truma-Heißwasserspeicher
- 3-Flammen-Herd, zündgesichert mit Spritzschutzvorrichtung
- Kochfeldabdeckung aus Glas, Emaille-Spüle
- Caravan-Stützen hinten
- Radzierblenden
- Dachreling
- Heckleiter
- Ausstellfenster
- 2 Beckengurte
- Zeituhr, beleuchtet
- Drahtausziehkorb
- Funktionsschalter, Kontrolllicht und Einzelabsicherung 12 V
- dto. für Heizung
- dto. für Kühlschrank
- dto. für Boiler
- dto. für TV
- dto. für 12-V-Beleuchtung Wohnbereich
- integrierte Eintrittsstufe
- Kofferraumklappe
- Außendusche
- nur bei 625 HI:
 - AL-KO Fahrgestell mit feuerverzinktem Rahmen und AL-KO Drehstabfederachse

Komfort-Paket (Aufpreis lt. Preisliste): nur für 550/625 AK

- Blattfedern u. Stoßdämpfer verstärkt (Hinterradaufhängung der 3,5 t Version)
- Verstärkte Motorkühlung
- Radzierbelenden
- Digitaluhr und Leseleuchte im Innenrückspiegelsockel integriert
- Haltegriff für Beifahrer
- Schallschluckender Bodenbelag im Fahrhaus

ACHTUNG: Das Werk behält sich vor, je nach Liefermöglichkeit der Fahrgestell-Hersteller, ein Chassis von Fiat oder Peugeot auszuliefern.



Mit dem Erscheinen dieser Preisliste
verlieren alle vorangehenden Preislisten
ihre Gültigkeit.
Bei Preisänderungen der Fahrgestell-Hersteller
gelten neue Preise.
übergabe an Endabnehmer im Werk nicht möglich.
A-Inspektion im Preis bereits enthalten.

Der Inhalt entspricht dem Stand bei Drucklegung.
Änderungen in Konstruktion und Ausstattung
sowie Irrtum vorbehalten.

**Hobby-Wohnwagenwerk
Ing. H. Striewski GmbH
Schafredder 28
D-2374 Fockbek/Rendsburg
Telefon 0 43 31/60 60
Telefax 0 43 31/6 06 19**