



Hobby Alkoven



Hobby 600



Hobby 700

Unterwegs zuhause ...

Reisemobil Preisliste 2001

Hobby

Reisemobile und Alkoven

Hobby Alkoven

Hobby Alkoven

Ausführung

545 M

595 CM

Linie

Holzart

Erle

Erle

Preis ab Werk in DEM (inkl. 16% MwSt.)

78.400,-

86.000,-

Preis ab Werk in EURO (inkl. 16% MwSt.)

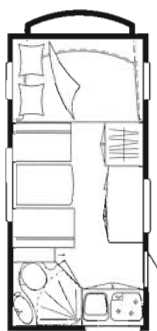
40.085,28

43.971,10

Die Berechnung der Massen für Motorcaravans erfolgt ab dem Modelljahr 2001 auf Grundlage der EG-Richtlinie 92/21/EWG sowie der europäischen Norm DIN EN 1646-2. Die Zuladung entspricht der Differenz aus „technisch zulässiger Gesamtmasse“ und der „Masse im fahrbereiten Zustand“.

Anmerkung: Bitte achten Sie darauf, dass sichergestellt ist, dass die Masse aller Gegenstände, die im Motorcaravan mitgeführt werden, beispielsweise Passagiere, Zusatzausstattung, Grundausstattung und persönliche Ausrüstung wie Kleidung, Lebensmittel, Haustiere, Fahrräder, Surfbretter, Sportausrüstung usw. berücksichtigt werden.

Die technisch zulässige Gesamtmasse darf in keinem Fall überschritten werden.



Technische Daten

Fiat Ducato, 1,9-l-Turbodiesel-Direkteinspritzer, 66 kW/90 PS	●	
Fiat Ducato, 2,8-l-Turbodiesel-Direkteinspritzer, 90 kW/122 PS ¹⁾	○	●
Servolenkung	●	●
5-Gang-Getriebe	●	●
Radstand Fiat/AL-KO	mm	2850
Tankinhalt	l	80
Reifengröße		215/70 R 15 C
Gesamtlänge/Gesamtbreite	cm	552/228
Gesamthöhe/Stehhöhe	cm	302/200
Liegefläche Heck/Liegefläche Mitte	cm	-/195 x 140
Liegefläche Alkoven	cm	210 x 150
Techn. zulässige Gesamtmasse	kg	3400
Leergewicht	kg	2715
Masse im fahrbereiten Zustand	kg	2946
Zuladung	kg	454
Zulässige Personenzahl		4
Dreipunktsicherheitsgurte und Kopfstützen		4
Zul. Anhängelast, gebremst	kg	1600
Frischwassertank/Abwassertank	l	120/150

Ausstattung

● serienmäßig ○ gegen Aufpreis möglich

3. Bremsleuchte	●	●
Leichtmetallfelgen ²⁾	○	○
Pilotensitze	○	○
Höhenverstellbare Dreipunktsicherheitsgurte im Wohnbereich	●	●
Elektrische Fensterheber vorn	●	●
Elektronische Wegfahrsperr	●	●
Wardreieck und Verbandskasten	●	●
Heckleiter mit Dachreling	●	●
Gasflaschenstauraum für 2 x 11 kg	●	●
Kofferraumklappe(n), bei 595 KM Heckgarage	●	●
Doppelboden	●	●
Fenster ausstellbar	●	●
Kombi-Verdunkelungs- und Moskitorollos	●	●
Gasregler mit Schlauch	●	●
Heizung Truma C 3402	●	●
Heizung Truma C 6002	●	●
Warmwasserversorgung	●	●
3-Flammen-Herd mit Glasabdeckung	●	●
Lageunempfindlicher Kühlschrank, 80 l- Alkoven: 90 l	●	●
Thetford-Cassetten-Toilette	●	●
Federkernmatratzen für alle festen Betten (nur F-Betten)	●	●
Tagesdecke	●	●
Hochwertiger Teppich, herausnehmbar	○	○
Control-Panel	●	●
Stromversorgung, 12/230 V	●	●
Ladegerät/Umformer	●	●
Gel-Zusatzbatterie	●	●
Indirekte Beleuchtung	●	●

¹⁾ Durch FIAT-Modellpflege erfolgen Umstellungen innerhalb der Saison auf Motoren mit Common-Rail-Technik 2,8 JTD 94 kW/127 PS – gegen einen Aufpreis von 1.000,- DEM

²⁾ nicht bei Reservat

* bei max. Zuggesamtgewicht von 5000 kg

** bei max. Zuggesamtgewicht von 5200 kg

Reisemobile und Alkoven

Ausführung

Linie

Holzart

Preis ab Werk in DEM (inkl. 16% MwSt.)

Preis ab Werk in EURO (inkl. 16% MwSt.)

Die Berechnung der Massen für Motorcaravans erfolgt ab dem Modelljahr 2001 auf Grundlage der EG-Richtlinie 92/21/EWG sowie der europäischen Norm DIN EN 1646-2. Die Zuladung entspricht der Differenz aus „technisch zulässiger Gesamtmasse“ und der „Masse im fahrbereiten Zustand“.

Anmerkung: Bitte achten Sie darauf, dass sichergestellt ist, dass die Masse aller Gegenstände, die im Motorcaravan mitgeführt werden, beispielsweise Passagiere, Zusatzausstattung, Grundausstattung und persönliche Ausrüstung wie Kleidung, Lebensmittel, Haustiere, Fahrräder, Surfbretter, Sportausrüstung usw. berücksichtigt werden.

Die technisch zulässige Gesamtmasse darf in keinem Fall überschritten werden.

Technische Daten

Fiat Ducato, 1,9-l-Turbodiesel-Direkteinspritzer, 66 kW/90 PS

Fiat Ducato, 2,8-l-Turbodiesel-Direkteinspritzer, 90 kW/122 PS¹⁾

Servolenkung

5-Gang-Getriebe

Radstand Fiat/AL-KO

mm

Tankinhalt

l

Reifengröße

Gesamtlänge/Gesamtbreite

cm

Gesamthöhe/Stehhöhe

cm

Liegefläche Heck/Liegefläche Mitte

cm

Liegefläche Alkoven

cm

Techn. zulässige Gesamtmasse

kg

Leergewicht

kg

Masse im fahrbereiten Zustand

kg

Zuladung

kg

Zulässige Personenzahl

Dreipunktsicherheitsgurte und Kopfstützen

Zul. Anhängelast, gebremst

kg

Frischwassertank/Abwassertank

l

Ausstattung

● serienmäßig ○ gegen Aufpreis möglich

3. Bremsleuchte

Leichtmetallfelgen²⁾

Pilotensitze

Höhenverstellbare Dreipunktsicherheitsgurte im Wohnbereich

Elektrische Fensterheber vorn

Elektronische Wegfahrsperr

Warndreieck und Verbandskasten

Heckleiter mit Dachreling

Gasflaschenstauraum für 2 x 11 kg

Kofferraumklappe(n), bei 595 KM Heckgarage

Doppelboden

Fenster ausstellbar

Kombi-Verdunkelungs- und Moskitorollos

Gasregler mit Schlauch

Heizung Truma C 3402

Heizung Truma C 6002

Warmwasserversorgung

3-Flammen-Herd mit Glasabdeckung

Lageunempfindlicher Kühlschrank, 80 l - Alkoven: 90 l

Thetford-Cassetten-Toilette

Federkernmatratzen für alle festen Betten (nur F-Betten)

Tagesdecke

Hochwertiger Teppich, herausnehmbar

Control-Panel

Stromversorgung, 12/230 V

Ladegerät/Umformer

Gel-Zusatzbatterie

Indirekte Beleuchtung

Hobby Alkoven

595 KM

Hobby Alkoven

595 SM

Erle

86.000,-

43.971,10

Erle

86.000,-

43.971,10



●

●

●

●

●

●

3273

3273

80

80

215/70 R 15 C

215/70 R 15 C

599/228

599/228

302/200

302/200

2 x 210 x 80/65; 195 x 140

185 x 100/70; 195 x 140

210 x 150

210 x 150

3500

3500

2867

2856

3098

3087

402

413

4

4

4

4

1600*

1600*

120/150

120/150

●

●

○

○

○

○

●

●

●

●

●

●

●

●

●

●

●

●

●

●

●

●

●

●

●

●

●

●

●

●

●

●

●

●

●

●

●

●

●

●

●

●

○

○

●

●

●

●

●

●

●

●

●

●

●

●

¹⁾ Durch FIAT-Modellpflege erfolgen Umstellungen innerhalb der Saison auf Motoren mit Common-Rail-Technik 2,8 JTD 94 kW/127 PS - gegen einen Aufpreis von 1.000,- DEM

²⁾ nicht bei Reserverad

Reisemobile und Alkoven

Ausführung

Linie

Holzart

Preis ab Werk in DEM (inkl. 16% MwSt.)

Preis ab Werk in EURO (inkl. 16% MwSt.)

Die Berechnung der Massen für Motorcaravans erfolgt ab dem Modelljahr 2001 auf Grundlage der EG-Richtlinie 92/21/EWG sowie der europäischen Norm DIN EN 1646-2. Die Zuladung entspricht der Differenz aus „technisch zulässiger Gesamtmasse“ und der „Masse im fahrbereiten Zustand“.

Anmerkung: Bitte achten Sie darauf, dass sichergestellt ist, dass die Masse aller Gegenstände, die im Motorcaravan mitgeführt werden, beispielsweise Passagiere, Zusatzausstattung, Grundausstattung und persönliche Ausrüstung wie Kleidung, Lebensmittel, Haustiere, Fahrräder, Surfbretter, Sportausrüstung usw. berücksichtigt werden.

Die technisch zulässige Gesamtmasse darf in keinem Fall überschritten werden.

Technische Daten

Fiat Ducato, 1,9-l-Turbodiesel-Direkteinspritzer, 66 kW/90 PS

Fiat Ducato, 2,8-l-Turbodiesel-Direkteinspritzer, 90 kW/122 PS¹⁾

Servolenkung

5-Gang-Getriebe

Radstand Fiat/AL-KO

Tankinhalt

Reifengröße

Gesamtlänge/Gesamtbreite

Gesamthöhe/Stehhöhe

Liegefläche Heck/Liegefläche Mitte

Liegefläche Alkoven

Techn. zulässige Gesamtmasse

Leergewicht

Masse im fahrbereiten Zustand

Zuladung

Zulässige Personenzahl

Dreipunktsicherheitsgurte und Kopfstützen

Zul. Anhängelast, gebremst

Frischwassertank/Abwassertank

Ausstattung

● serienmäßig ○ gegen Aufpreis möglich

3. Bremsleuchte

Leichtmetallfelgen²⁾

Pilotensitze

Höhenverstellbare Dreipunktsicherheitsgurte im Wohnbereich

Elektrische Fensterheber vorn

Elektronische Wegfahrsperr

Wardreieck und Verbandskasten

Heckleiter mit Dachreling

Gasflaschenstauraum für 2 x 11 kg

Kofferraumklappe(n), bei 595 KM Heckgarage

Doppelboden

Fenster ausstellbar

Kombi-Verdunkelungs- und Moskitorollo

Gasregler mit Schlauch

Heizung Truma C 3402

Heizung Truma C 6002

Warmwasserversorgung

3-Flammen-Herd mit Glasabdeckung

Lageunempfindlicher Kühlschrank, 80 l- Alkoven: 90 l

Thetford-Cassetten-Toilette

Federkernmatratzen für alle festen Betten (nur F-Betten)

Tagesdecke

Hochwertiger Teppich, herausnehmbar

Control-Panel

Stromversorgung, 12/230 V

Ladegerät/Umformer

Gel-Zusatzbatterie

Indirekte Beleuchtung

Hobby 600

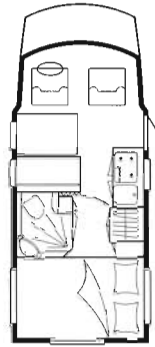
600 FS

Linie D

Erle

87.400,-

44.686,91



Hobby 600

600 KS

Linie D

Erle

87.400,-

44.686,91



●

●

●

3720

80

215/70 R 15 C

617/230

285/195

218 x 140; -

-

3500

2770

2991

509

4

4

1600*

110/110

●

●

●

3720

80

215/70 R 15 C

617/230

285/195

2 x 218 x 85; 190 x 140

-

3500

2799

3020

480

4

4

1600*

110/110

●

●

●

●

●

●

●

●

●

●

●

●

●

●

●

●

●

●

●

●

●

●

●

●

●

●

●

●

●

●

●

●

●

●

●

●

●

●

●

●

●

●

●

●

●

●

●

●

●

●

●

●

●

●

●

●

¹⁾ Durch FIAT-Modellpflege erfolgen Umstellungen innerhalb der Saison auf Motoren mit Common-Rail-Technik 2,8 JTD 94 kW/127 PS – gegen einen Aufpreis von 1.000,- DEM

²⁾ nicht bei Reserverad

Reisemobile und Alkoven

Ausführung

Linie

Holzart

Preis ab Werk in DEM (inkl. 16% MwSt.)

Preis ab Werk in EURO (inkl. 16% MwSt.)

Die Berechnung der Massen für Motorcaravans erfolgt ab dem Modelljahr 2001 auf Grundlage der EG-Richtlinie 92/21/EWG sowie der europäischen Norm DIN EN 1646-2. Die Zuladung entspricht der Differenz aus „technisch zulässiger Gesamtmasse“ und der „Masse im fahrbereiten Zustand“.

Anmerkung: Bitte achten Sie darauf, dass sichergestellt ist, dass die Masse aller Gegenstände, die im Motorcaravan mitgeführt werden, beispielsweise Passagiere, Zusatzausstattung, Grundausstattung und persönliche Ausrüstung wie Kleidung, Lebensmittel, Haustiere, Fahrräder, Surfbretter, Sportausrüstung usw. berücksichtigt werden.

Die technisch zulässige Gesamtmasse darf in keinem Fall überschritten werden.

Hobby 600

650 FS

Linie D

Erle

98.200,-

50.208,86



Hobby 600

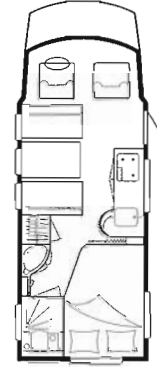
650 FSe

Linie D

Erle

98.200,-

50.208,86



Hobby 600

750 FS

Linie D

Erle

108.200,-

53.208,86



Technische Daten

Fiat Ducato, 1,9-l-Turbodiesel-Direkteinspritzer, 66 kW/90 PS

Fiat Ducato, 2,8-l-Turbodiesel-Direkteinspritzer, 90 kW/122 PS¹⁾

Servolenkung

5-Gang-Getriebe

Radstand Fiat/AL-KO

mm

Tankinhalt

l

Reifengröße

Gesamtlänge/Gesamtbreite

cm

Gesamthöhe/Stehhöhe

cm

Liegefläche Heck/Liegefläche Mitte

cm

Liegefläche Alkoven

cm

Techn. zulässige Gesamtmasse

kg

Leergewicht

kg

Masse im fahrbereiten Zustand

kg

Zuladung

kg

Zulässige Personenzahl

Dreipunktsicherheitsgurte und Kopfstützen

Zul. Anhängelast, gebremst

kg

Frischwassertank/Abwassertank

l

●

●

●

3920

80

215/70 R 15 C

678/230

285/195

218 x 150; 190 x 140

-

3500

2892

3113

387

4

4

1600*

110/110

●

●

●

3920

80

215/70 R 15 C

678/230

285/195

195 x 150/120; 190 x 140

-

3500

2890

3111

389

4

4

1600*

110/110

Ausstattung

● serienmäßig ○ gegen Aufpreis möglich

3. Bremsleuchte

Leichtmetallfelgen²⁾

Pilotensitze

Höhenverstellbare Dreipunktsicherheitsgurte im Wohnbereich

Elektrische Fensterheber vorn

Elektronische Wegfahrsperre

Wardreieck und Verbandskasten

Heckleiter mit Dachreling

Gasflaschenstauraum für 2 x 11 kg

Kofferraumklappe(n), bei 595 KM Heckgarage

Doppelboden

Fenster ausstellbar

Kombi-Verdunkelungs- und Moskitorollos

Gasregler mit Schlauch

Heizung Truma C 3402

Heizung Truma C 6002

Warmwasserversorgung

3-Flammen-Herd mit Glasabdeckung

Lageunempfindlicher Kühlschrank, 80 l – Alkoven: 90 l

Thetford-Cassette-Toilette

Federkernmatratzen für alle festen Betten (nur F-Betten)

Tagesdecke

Hochwertiger Teppich, herausnehmbar

Control-Panel

Stromversorgung, 12/230 V

Ladegerät/Umformer

Gel-Zusatzbatterie

Indirekte Beleuchtung

●

●

●

●

●

●

●

●

●

●

●

●

●

●

●

●

●

●

●

●

●

●

●

●

●

●

¹⁾ Durch FIAT-Modellpflege erfolgen Umstellungen innerhalb der Saison auf Motoren mit Common-Rail-Technik 2,8 JTD 94 kW/127 PS – gegen einen Aufpreis von 1.000,- DEM

²⁾ nicht bei Reserverad

Hobby 600

650 FS

Linie D

Erle

98.200,-

50.208,86



Hobby 600

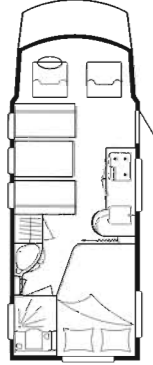
650 FSe

Linie D

Erle

98.200,-

50.208,86



Hobby 700

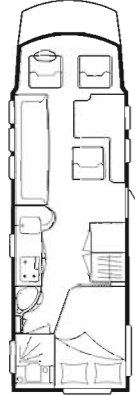
750 FMSe

Linie C

Erle

104.800,-

53.583,39



3920

80

215/70 R 15 C

678/230

285/195

218 x 150; 190 x 140

3500

2892

3113

387

4

4

1600*

110/110



3920

80

215/70 R 15 C

678/230

285/195

195 x 150/120; 190 x 140

3500

2890

3111

389

4

4

1600*

110/110



4223

80

215/75 R 16 C

792/230

279/193

195 x 145/120; 200 x 120

4500

3330

3551

949

5

3

1600**

110/130

Hobby 600/700

Zubehör

Aufbau	Gewicht kg*	Preis in DEM	Preis in EURO
ABS im Fahrzeug (ab 1.1.2001 bei Fahrzeugen über 3500 kg Pflicht, bei Typ 700 und Maxi-Chassis Serie)	6,0	1.890,00	966,34
Maxi-Chassis (ABS inklusive)	56,0	6.800,00	3.476,78
2,8 Ltr. Turbodiesel (nur für 545AK/t. z. G. 3500kg)	95,0	4.000,00	2.045,17
AL-KO-Luftfederung (für Typen 600 u. 595 AK)	38,0	3.680,00	1.881,55
AL-KO-Luftfederung (für Typ700)	64,0	5.480,00	2.801,88
Niveauregelung inkl. Luftfederung (Typen 600 u. 595 AK)	39,0	4.375,00	2.236,90
Niveauregelung inkl. Luftfederung (Typ 700)	65,0	6.175,00	3.157,23
Leichtmetallfelgen 15****	-6,0	1.640,00	838,52
Leichtmetallfelgen 16* (für Maxi Chassis AK u. 600)***	-8,0	1.850,00	945,89
Leichtmetallfelgen 16* (für Typ 700)***	-12	2.700,00	1.380,49
AL-KO-Anhängerkupplung, abnehmbar**	30,0	1.650,00	843,63
AL-KO-Motorradhalterung	40,0	2.380,00	1.216,87
Fahrradhalterung für 2 Räder	7,2	580,00	296,55
Fahrradhalterung für 3 Räder	8,3	640,00	327,23
Stützen vorn, pro Paar	7,8	420,00	214,74
Schmutzfänger hinten, pro Paar	2,0	105,00	53,69
Nebelscheinwerfer	2,0	395,00	201,96
elektr. Außenspiegel, beheizt	0,5	488,00	249,51
Zentralverriegelung	1,0	348,00	177,93
Alarmanlage	1,0	1.370,00	700,00
Tempomat	2,0	1.745,00	892,20
Fahrerairbag	2,5	754,00	385,51
Pilotensitze (für Alkoven)	8,6	1.940,00	991,91
Hochwertiger Teppich, herausnehmbar (für Alkoven)	6,0	350,00	178,95
Cassettenradio mit 2 Lautsprechern, fertig montiert	1,7	680,00	347,68
CD-Radio	1,6	840,00	429,49
Radiovorbereitung	1,3	245,00	125,27
Rückfahr-Videosystem	4,0	1.900,00	971,45
Sat-Antennenanlage, fertig montiert	9,8	1.960,00	1.002,13
mit automatischem Suchsystem	21,8	3.480,00	1.779,30
Solaranlage mit 2 Modulen	16,0	2.780,00	1.421,39
Isoliermatten für Fahrerhaus	0,5	290,00	148,27
Sonnendach mit integriertem Kombiroll	20,0	1.850,00	945,89
Sonnenmarkise, 2,5 x 3,0 m	22,0	1.210,00	618,66
Außendusche (für Alkoven)	0,5	260,00	132,94
Gas-Außensteckdose (für Alkoven)	0,5	290,00	148,27
Klimaanlage, 12 V oder 230 V	40,0	auf Anfrage	
Klimaanlage über Fahrzeugmotor	30,0	2.552,00	1.304,82

* Zusatzgewicht gegenüber der Serienausstattung

** nicht abnehmbar bei Modell 600 KS

*** Satz ohne Reserverad

Allgemeine Hinweise

- Unverbindliche Preisempfehlungen ab Werk Fockbek in DEM/EUR einschl. 16 % Mwst.
- Sonderzubehörpreise bei werkseitigem Serieneinbau einschl. Mwst.
- Mit dem Erscheinen dieser Preisliste verlieren alle vorangehenden Preislisten ihre Gültigkeit.
- Bei Preisänderungen der Fahrgestellhersteller gelten neue Preise.
- Bei Auf- und Einbau von Zubehör und Sonderausstattung erhöht sich die Masse im fahrbereiten Zustand und ggfs. die Höhe des Fahrzeuges.
- Fahrzeugbrief und TÜV-Abnahme 295,- DEM/150,83 EUR.
- Der Inhalt entspricht dem Stand bei Drucklegung. Änderungen in Konstruktion und Ausstattung sowie Irrtum vorbehalten.
- Die im Prospekt abgebildeten Modelle enthalten z.T. auch Sonderausstattungen bzw. Dekorationen, die nicht zum serienmäßigen Lieferumfang gehören. Bitte informieren Sie sich bei Ihrem Hobby-Vertragshändler.